



RB472305



RA430100:
BOITE DE STOCKAGE AVEC COUVERCLE,
ANTHR.

RA450012:
FILTRE A EAU PR APPAREIL FROID VARIO
400

RA421712:
PANNEAUX PORTES INOX AVEC POIGNEE
RB 472

RA423340:
2 BAGUETTES
RECOUVREMENT, RB472, RB492

RA425110:
POIGNEE LONGUE INOX 1131 MM

RA425710:
POIGNEE COURTE INOX POUR RB 472, 658
MM

RA428712:
PANNEAUX PORTES INOX SANS POIGNEES
RB472

RA460000:
KIT INSTALLATION SYDE BY SIDE FROID 400

RA460013:
FEUILLE THERMIQUE PR INSTAL. COTE A
COTE

RA460030:
BAGUETTES CONNEXION VERTICALES PR
RB

RA464713:
GRILLE VENTIL. INOX + FILTRE 76,2CM
RB472

Combiné réfrigérateur-congélateur Vario Série
400

212.5 x 75.6 cm, Charnières pantographes
SoftClose
RB472305

- Intérieur tout inox avec éléments de rangement en Aluminium massif Anthracite
- 2 options assurent l'ouverture sans effort des portes
- Ecran TFT sensitif
- Eclairage blanc chaud grâce aux Spots LED anti-éblouissement
- Intégrée dans le compartiment congélateur, raccordement direct à l'eau. Production de glaçons, environ 1.6 kg/24 h

- Intérieur tout inox avec éléments de rangement en Aluminium massif Anthracite
Eclairage blanc chaud grâce aux Spots LED anti-éblouissement

Ouverture de porte assistée:

1. Fonction Push-to-open pour les habillages de porte sans poignée 2. Fonction Pull-to-open pour faciliter l'ouverture des portes d'habillage avec poignée.

Contre-porte plane en inox, sur toute la surface
Système de rails presque invisible, pour un positionnement flexible des étagères et balconnets de la contre-porte

Balconnets de la contre-porte en Aluminium massif Anthracite

Un tiroir fraîcheur proche de 0°C avec réglage manuel de la température et un tiroir fraîcheur avec réglage manuel de l'humidité

Fabrique de glace intégrée avec raccordement direct à l'eau

Tiroir de congélation totalement extractible avec séparation pratique en Anthracite

Ecran TFT sensitif

Volume utile 452 litres

Bandeau de commande

Réglage Ecran TFT sensitif.

Affichage texte clair.

Caractéristiques techniques

Répartition dynamique du froid.

Dégivrage automatique avec évaporation de l'eau.

Système de fermeture de porte amortie.

Filtre à air à charbon actif.

Mode Repos, certifié Star-K.

Lors de l'activation du mode Repos, les portes de l'appareil peuvent uniquement être ouvertes avec une poignée située sur l'habillage de porte.

Alarme en cas de porte ouverte ou de dysfonctionnement.

Fonctions numériques

Contrôle et commande à distance.

Diagnostic à distance.

Module WIFI intégré pour les services mode Digital (Home Connect).

La disponibilité de la fonction Home Connect dépend de la fonctionnalité des services Home Connect dans le pays respectif. Les services Home Connect ne sont pas disponibles dans tous les pays. Plus d'informations sur: www.home-connect.com.

Réfrigérateur

Système No-Frost avec Super Réfrigération.

Température réglable de +2°C à +8°C.

2 tablettes en verre de sécurité, verre blanc, réglables en hauteur.

1 tablette intégrée en verre avec finition satinée.
4 Spots LED brillants, éclairage blanc chaud anti-éblouissement (3500 K), situés dans partie réfrigération et tiroirs.

Contre-porte plane en inox avec système de rails pour un positionnement totalement flexible des balconnets de contre-porte.

3 compartiments réglables en hauteur dans la contre-porte, dont 1 particulièrement profond. Volume total de tous les compartiments de réfrigération 316 litres.

Zone fraîcheur proche de 0°C

1 tiroir fraîcheur proche de 0°C totalement extractible avec façade transparente, éclairé.

Système de fermeture amortie.

Température réglable manuellement.

Idéal pour viande, poisson et volaille.

Zone fraîcheur

1 tiroir fraîcheur totalement extractible avec façade transparente, éclairé.

Système de fermeture amortie.

Réglage manuel de l'humidité.

Idéal pour fruits et légumes.

Congélateur

Technologie No-Frost avec Super Congélation jusqu'à -30°C.

Température réglable de -14°C à -24°C.

Compartiment congélateur 4 étoiles.

Capacité de congélation 14 kg /24 h.

Autonomie de 13 h en cas de coupure de courant.

2 tiroirs intérieurs totalement extractibles.

Eclairage intérieur par 2 Spots LED, éclairage blanc chaud.

Volume utile 136 litres.

Fabrique de glace.

Intégrée dans le compartiment congélateur, raccordement direct à l'eau.

Filtre à particules pour l'arrivée d'eau, intégré dans la grille de ventilation.

Indicateur de saturation dans l'écran TFT sensitif.

Arrêt séparé de la fabrique de glace.

Production de glaçons, environ 1.7 kg/24 h.

Bac à glaçons amovible pour une réserve d'environ 3 kg.

Consommations

Classe d'efficacité énergétique E sur une échelle de A à G.

Consommation énergétique 295 kWh/an.

Niveau sonore 42 DB (A) re 1 pW.

Conseils d'installation

Charnière pantographe.

Charnières à droite, réversibles.

Angle d'ouverture de porte 115°, peut être bloqué à 90°.

Poids maxi. de l'habillage de porte:

Porte 41 kg. Tiroir 10 kg.

La vanne d'arrêt du raccordement à l'eau doit être placée à côté de l'appareil et rester accessible.

RB472305

Si la pression de l'eau est supérieure à 0,8 MPa (8 bar), installer une soupape de limitation de pression entre le robinet d'arrivée d'eau et le tuyau.

Valeurs de raccordement

Puissance totale absorbée : 0.300 kW.

Câble de raccordement 3.0 m avec prise.

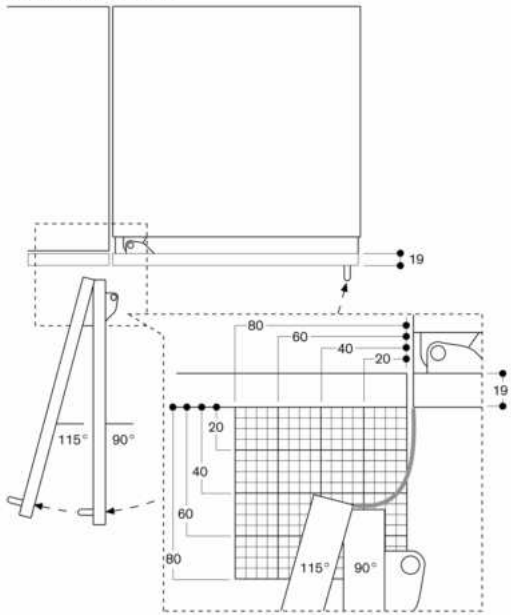
Raccordement à l'eau.

Tuyau d'arrivée d'eau 2.0 m avec connexion 3/4

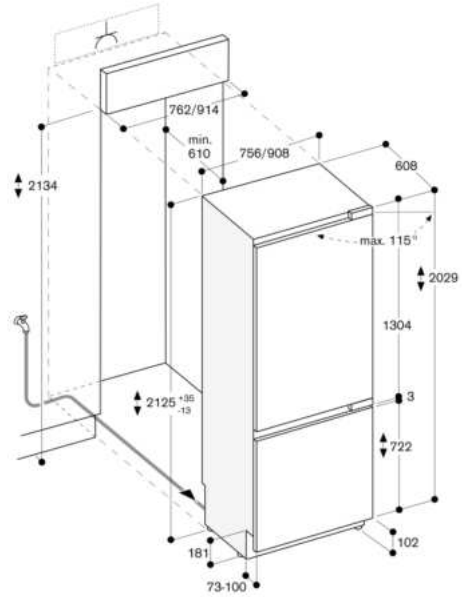
".

Pression d'eau de 2 à 8 Bar.

Angle d'ouverture de porte

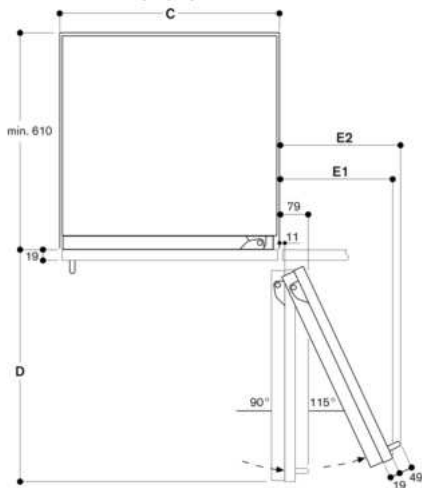


La course de la charnière et les distances en résultant par rapport au meuble avoisinant et aux poignées du meuble sont indiquées sur le schéma en fonction de l'épaisseur de la partie frontale. Sur ce schéma, l'épaisseur de la partie frontale utilisée est de 19 mm.



Les dimensions maximales de la façade de la porte comprennent un entrebaillement de 3 mm.

Distance du mur RB 472/RC/RF/RW

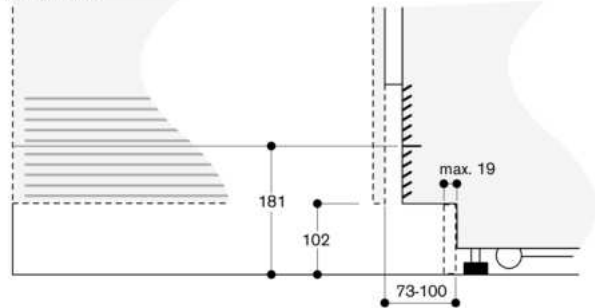


Largeur de la niche

C	D	E1	E2
457 mm	525 mm	235 mm	265 mm
610 mm	677 mm	299 mm	330 mm
762 mm	830 mm	364 mm	395 mm
914 mm	980 mm	428 mm	460 mm

Le schéma prend en compte une épaisseur de la façade du meuble de 19 mm ainsi qu'une hauteur de poigné du meuble Gaggenau de 49 mm.

Détail plinthe



En se référant à la hauteur standard de l'appareil, la hauteur de la plinthe s'élève à 102 mm. L'épaisseur maximale de la plinthe est de 19 mm.

