

SONY


Série BRAVIA X75WL

4K HDR | LED | Google TV | BRAVIA CORE | PACK ECO

Vos contenus du quotidien, facilement

Le Bravia X75WL est le téléviseur Sony familial pour découvrir vos contenus en 4K et avec un son enveloppant qui donnera vie à l'image et au son de vos divertissements du quotidien, le tout dans un design signature et pratique. Vous accédez à un monde de divertissement infini avec Google TV, un menu Jeu, Bravia Core et Crunchyroll intégrés. Enfin contrôlez la consommation de votre TV avec le Centre de Contrôle ECO intégré.

 Google TV  crunchyroll

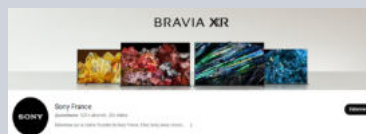



164 cm (65")

Existe également en 43", 50", 55" et 75"

VIDEOS DE PRESENTATION

Apprenez-en plus sur le X75WL




Apprenez-en plus sur la gamme BRAVIA



SES 3 ARGUMENTS PRINCIPAUX


1



Des images 4K aux couleurs vives

- **Processeur X1** - Les scènes sont analysées et améliorées en temps réel, prennent vie pour que chaque détail paraisse réaliste.
- **Dolby Vision** - libère tout le potentiel du contenu que vous regardez, délivrant des images aux couleurs ultra-vives, au contraste plus net et à la texture profonde.


2



Qualité du son renforcé par des basses

- **X-Balanced Speaker** - Le son issue de nos X-Balanced Speaker vous délivre une expérience audio palpitante, de haute qualité et avec des basses puissantes.
- **Dolby Atmos** - Il s'agit d'une technologie audio que vous trouverez généralement au cinéma et qui permet d'avoir un son surround enveloppant.

3



Un design et écosystème signés Sony

- **Design signature Sony** - Minimaliste, vos yeux ne se concentrent que sur l'image.
- **Pieds double position** - Offrent une commodité ultime en s'adaptant aux meubles larges et étroits.
- **Google TV / Bravia Core / Crunchyroll / Gaming / Centre de contrôle ECO** - Les services inclus avec le X75WL sont innombrables et vous permettent de trouver du contenu à votre goût (Films, Séries, Animes). Le micro intégré vous permet de contrôler vos objets connectés, le menu gaming d'optimiser vos performances et le Centre de contrôle ECO d'économiser jusqu'à 32% d'énergie* !



SONY

Visuels non contractuels. Les caractéristiques sont soumises à titre indicatif et peuvent être modifiées sans préavis. Les marques commerciales sont la propriété de leurs détenteurs respectifs.



Google TV



BRAVIA CORE

	Vous aimez	Les points forts du produit	Le plus Sony
	Regarder des films en qualité 4K	Des centaines de films vous attendent sur l'application BRAVIA CORE ! Exclusivement pour les propriétaires de téléviseurs BRAVIA , vous aurez accès à la bibliothèque Sony Pictures Entertainment remplie des derniers blockbusters et classiques. Découvrez ou redécouvrez ces films en Pure Stream (la plus haute qualité de streaming), profitez de la plus grande collection disponible de films IMAX Enhanced et avec Studio Access accédez aux coulisses.	
	Avoir un TV connecté et ECO responsable	Vous avez accès à plus de 700 000 films et séries disponibles sur vos services de streaming favoris grâce à Google TV. Tout est organisé en thèmes et genres en fonction de vos goûts personnels. Vous pouvez même économiser jusqu'à 32 % d'énergie en plus avec notre téléviseur ! Notre nouveau Centre de Contrôle ECO regroupe des paramètres éco en un seul endroit intuitif et convivial, afin que vous puissiez économiser de l'énergie simplement.*	

CARACTÉRISTIQUES TECHNIQUES

IMAGE		AUDIO		CONNECTIQUES	
Diagonale écran	65" (164 cm)	Syst. Audio	Haut-parleur Bass Reflex ; X-Balanced Speaker	HDMI	HDMI 2.1
Résolution	4K (3840 x 2160)	Puissance Audio	10W + 10W	USB 1	USB 2
Technologie d'écran	LED	Acoustic center Sync (Synchronisation Son TV et Barre de son)	Non	Port PC/MCIA	Bluetooth
Type de rétroéclairage	Direct LED - Intensité variable (Cadre)	Dolby ATMOS / Dolby Audio / DTS Digital surround	Oui	Sortie audio optique	Réseau (LAN)
Processeur d'image	4K HDR Processor X1™	Modes de son	-	Antenne TV	Satellite
High Dynamic Range (HDR)	HDR-10, HLG, Dolby vision	Calibration Audio automatique	Non		
Amélioration du contraste	Oui - Dynamique				
Dalle native (Fluidité image)	50 Hz				
Amélioration fluidité	200/240 Hz (Logiciel)				
Couleurs et Calibration	-				
Modes d'image	8				
DESIGN		ACCESSOIRES		LOGISTIQUE	
Type de cadre	Signature SONY	Télécommande	RMF-TX810U (Simplifiée)	Dimension avec pieds (LxHxP)	Environ 146.2 x 91.2 x 33.4 cm
Coloris cadre / Pied	Noir / Noir	Compatibilité Bravia Cam	CMU-BC1 (Option)	Dimension sans pieds (LxHxP)	Environ 146.2 x 84.2 x 7.1 cm
Gestion des câbles	Oui	Accroche murale (VESA)	SU-WL450 - 30 x 30 cm (Option)	Dimension emballage (LxHxP)	Environ 157.4 x 95.8 x 18.4 cm
Pieds multi position	Oui	Compatible accroche murale ultra fine orientable	Oui / SU-WL850	Poids brut	Environ 28 kg
				Poids avec pieds / sans pieds	Environ 20.7 kg / 20.4 kg
				Code EAN	45-48736-15023-2
				Origine	Slovaquie
FONCTIONS / SMART TV		RECEPTION			
Compatibilités principales	Google TV, Ok Google, Apple TV, Amazon Alexa, Google Play	Tuner (DVB-C, DVB-T/T2, DVB-S/S2)	Oui		
Micro intégré	TV	Nombre de Tuner TNT	1		
Partage d'écrans	Apple Air Play, Chromecast	Nombre de Tuner Satellite	1		
Fonctions exclusives PSS	HDR et Mode Image Auto	Port CI+ / compatible FRANSAT	Oui / Oui		
HDMI 2.1/ 4K120/ eARC/ VRR/ ALLM	Oui / Non / Oui / Non / Oui	CARACTÉRISTIQUES ECO			
Bravia Core	5 Films et 12 Mois de Streaming	Capteur de luminosité	Oui		
Wifi / Bluetooth intégré	Oui (v 802.11a/b/g/n/ac) / Oui (v4.2)	Classement Eco	F		
Enregistrement via USB et Time Shifting	Oui	Consommation en marche (mode standard)** / en veille	237 W / 0,5W		
Contrôle parental	Oui	Consommation annuelle SDR	105 kWh / 1000 h		
Mémoire interne (extensible via USB)	32 Go	Mise en veille automatique/ Horloge	Oui / Oui		
Modes malentendants, malvoyants	Oui	Centre de contrôle ECO	Oui		
		SORPLAS	-		
		Alimentation	AC 220 V		



Télécommande simplifiée & élégante noire

Apprenez-en plus



INDICE DE RÉPARABILITÉ

SONY

Visuels non contractuels. Les caractéristiques sont soumises à titre indicatif et peuvent être modifiées sans préavis. Les marques commerciales sont la propriété de leurs détenteurs respectifs. * Réglage par défaut par rapport au réglage le plus économe en énergie à l'aide du Centre de Contrôle ECO. Différence de consommation mesurée par 85X95L, le pourcentage peut différer selon le modèle. **conformément à la réglementation européenne UE 2019/2013.