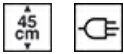



SBC4604WNR




Famille	Cellules de refroidissement rapide et de réchauffage
Catégorie	Compact 45 cm
Vitality system	Oui
Alimentation	Electrique
Source de chaleur	Electrique
Type de refroidissement	Ventilé



Esthétique

Esthétique	Dolce Stil Novo	Autres couleurs disponibles	Inox, Noir Intense, Gris Neptune, Noir brillant
Couleur	Noir	Type de verre	Noir Eclipse
Finition	Verre	Porte	Plein verre
Design	Plat	Poignée	Dolce Stil Novo
Finition des composants	Cuivre	Couleur de la poignée	Noir
Matériau	Verre	Logo	Appliqué

Programmes / Fonctions

N° de fonctions de réchauffage	4
Programmes automatiques	10
N° de fonctions de refroidissement	4
Nettoyage automatique	
Recettes personnalisables	100

Commandes



Afficheur / Horloge	TFT graphique , tactile, coloré	Type de commandes	Commandes tactiles
----------------------------	---------------------------------	--------------------------	--------------------

Options



Alarme porte ouverte	Oui	Refroidissement rapide avec sonde	Oui
Minuteur	Oui	Mode Expo	Oui
Minuteur	2	Sons	Polyphoniques
Verrouillage commandes / Sécurité enfants	Oui	Chronologie	Oui, dernières 10 fonctions utilisées
Cuisson avec sonde	Oui	Guide Tactile	Oui, avec pression prolongée sur l'afficheur

Technologie



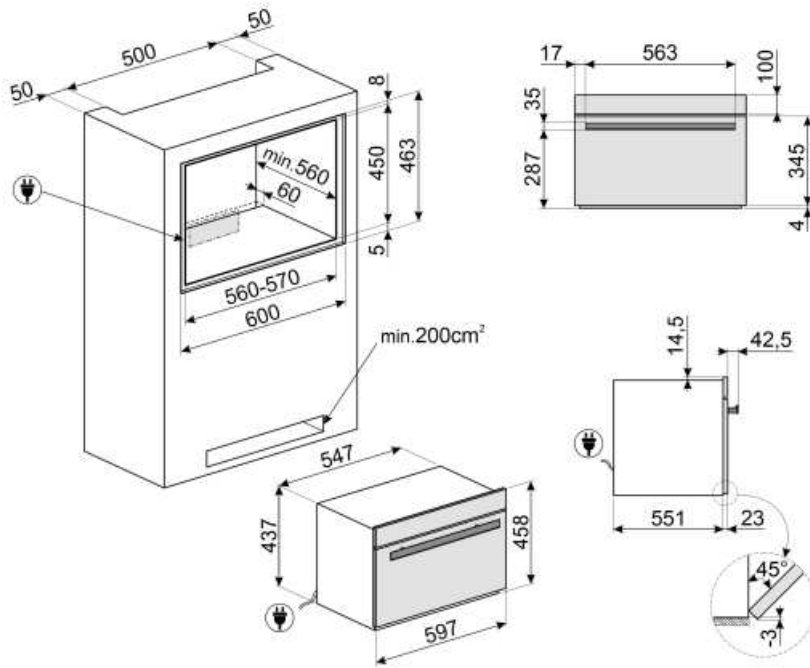
Type de compresseur	Standard	Nombre de lampes	1
Type de gaz réfrigérant	R290	Type d'éclairage	LED
Quantité de réfrigérant	58 g	Puissance de l'éclairage	1 W
Classe climatique	SN, N, ST, T	Eclairage à l'ouverture de la porte	Oui
Contrôle de température	Électronique	Puissance résistante voûte	250 W
Température minimale	-28 °C	Type d'ouverture de la porte	Abattante
Température maximale	75 °C	Thermostat de sécurité	Oui
Matériau de la cavité	Inox	Arrêt éléments chauffants à l'ouverture de la porte	Oui
Nombre de niveaux de cuisson	3	Volume brut	34 l
Type de niveaux	Supports en métal		

Accessoires inclus








Grille avec arrêt arrière	1	Sonde de cuisson	Oui
Grilles porte bouteilles	1	Autres accessoires	Chiffon micro-fibre

Raccordement électrique

Type de prise	(F;E) Schuko	Intensité	2.5 A
Tension	220-240 V	Fréquence	50 Hz
Puissance nominale électrique (W)	270 W	Longueur du câble d'alimentation	200 cm



Symbols glossary (TT)

- | | | | |
|--|--|---|---|
|  | Verrouillage commandes : L'option verrouillage des commandes, présente sur différents types de produits, permet de verrouiller toutes les fonctions et programmes sélectionnés ainsi que les commandes, pour une sécurité totale, notamment en présence d'enfants. |  | Electrique |
|  | Nettoyage automatique : un cycle de séchage de la cavité à effectuer avec la porte ouverte, pour éliminer toute condensation qui se serait formée pendant l'utilisation. |  | 45 cm : Les fours compacts, d'une hauteur de seulement 40 cm, sont la solution capable de répondre aux exigences fonctionnelles dans des espaces à hauteur réduite. Disponibles en plusieurs types et avec différentes esthétiques, ils offrent plus d'options dans l'équipement de la cuisine. |
|  | Commandes sensibles : Les commandes tactiles faciles à utiliser permettent de programmer l'appareil par simple pression sur un bouton. |  | Indique le volume utile de la cavité du four. |
|  | Appareil avec connexion réseau Wi-Fi. | | |