

**Hotte murale
Vision 75 cm
Noir**



EAN 5414425196258

Label énergétique

- | | |
|--|---|
| ▪ Classe d'efficacité lumineuse (LEhood) | A |
|--|---|

Fonctions et spécificités

- | | |
|---|---------------------|
| ▪ Moteur | Intégré |
| ▪ Amortisseur de bruit | Intégré |
| ▪ Recyclage | Standard, Monoblock |
| ▪ Fonction InTouch | En option |
| ▪ Auto stop | ▪ |
| ▪ Arrêt différé (minutes) | 30 |
| ▪ Filtre à graisses métallique | 7830020 |
| ▪ Nombre de filtres à graisses métalliques | 2 |
| ▪ Témoin de saturation du filtre à graisses | ▪ |
| ▪ Témoin de saturation du filtre recyclage | ▪ |
| ▪ Commande | Touch sensitive |
| ▪ Nombre de vitesses | 3 + power |
| ▪ Vitesse Power temporisée (minutes) | 6 |

Dimensions

- | | |
|---|-------------------|
| ▪ Dimensions du produit avec évacuation (LxPxHmin-Hmax) (mm) | 748 x 426 x 517 - |
| ▪ Dimensions du produit avec recyclage (LxPxHmin-Hmax) (mm) | 748 x 426 x - |
| ▪ Distance conseillée entre hotte et table à induction (Hmin-Hmax)(mm) | 500 - 750 |
| ▪ Distance conseillée entre hotte et table gaz (Hmin-Hmax)(mm) | 650 - 750 |
| ▪ Distance conseillée entre hotte et table électrique ou vitrocéramique (Hmin-Hmax)(mm) | 500 - 750 |
| ▪ Positionnement sortie d'air | Supérieur |

Eclairage

- | | |
|---|---|
| ▪ Eclairage fonctionnel à intensité variable | - |
| ▪ On/Off progressif | - |
| ▪ Nombre de points d'éclairage fonctionnel | 2 |
| ▪ Consommation totale d'éclairage fonctionnel (W) | 7 |

Débit/pression et niveau sonore

- | | |
|--|---------|
| ▪ Moteur débit nominal (m ³ /h) | 800 |
| ▪ Débit évacuation vitesse 1 (m ³ /h) | 126 |
| ▪ Débit évacuation vitesse 2 (m ³ /h) | 191 |
| ▪ Débit évacuation vitesse 3 (m ³ /h) | 418 |
| ▪ Débit évacuation vitesse power (m ³ /h) (Qboost) | 478 |
| ▪ Pression acoustique évacuation vitesse 1 (dB(A)) / Puissance acoustique évacuation vitesse 1 (dB(A)) | 34 / 45 |
| ▪ Pression acoustique évacuation vitesse 2 (dB(A)) / Puissance acoustique évacuation vitesse 2 (dB(A)) | 45 / 55 |


Débit/pression et niveau sonore

- Pression acoustique évacuation vitesse 3 (dB(A)) / Puissance acoustique évacuation vitesse 3 (dB(A)) 53 / 64
- Sound pressure duct out at max powerspeed (dB(A)) / Pression acoustique évacuation vitesse power (dB(A)) (LWAboost) 59 / 70

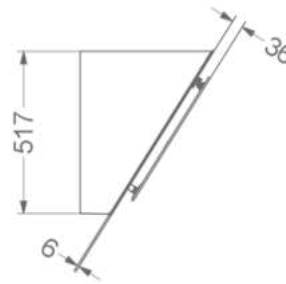
Caractéristiques techniques

- Puissance Maximale (W) 325
- Courant électrique (V) 230
- Fréquence (Hz) 50
- Consommation en mode standby (Ps) (W) 0.29
- Poids net (kg) 31
- Longueur du câble de raccordement (m) 1,3

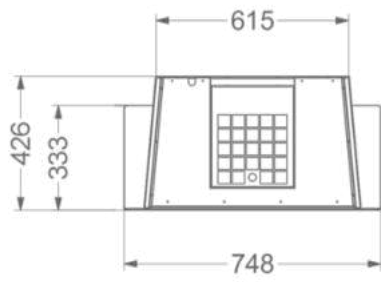
1



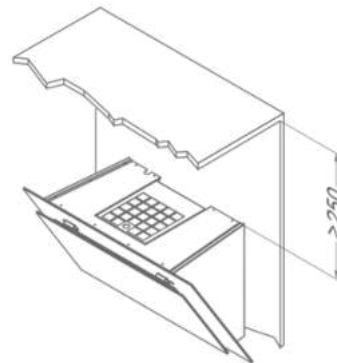
2



3



4



**Kit pour
commander clapet
où de l'éclairage
externe**

990021

Kit InTouch (comportant une télécommande)